

LEVANTAMIENTO DE INFORMACIÓN EN LA COMUNIDAD DE RELAVE

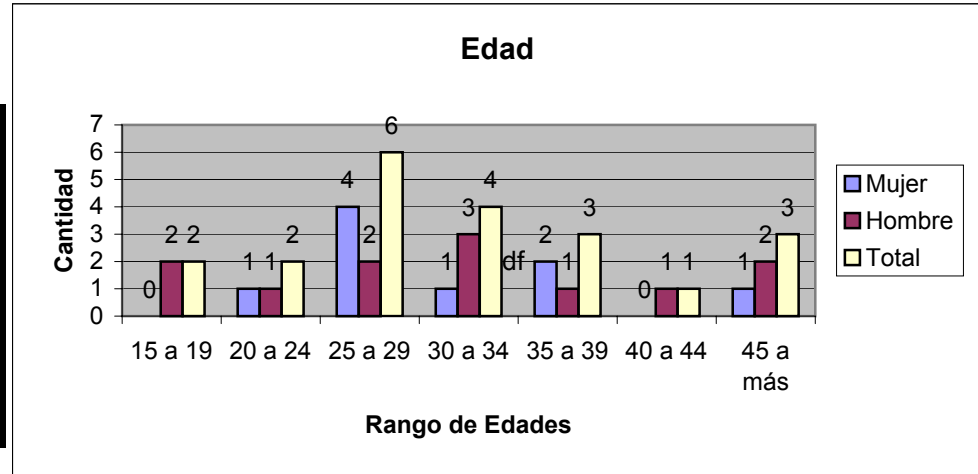
DATOS DE LA ENTREVISTA:

Muestra:	21
Total de Mujeres:	9
Total de Hombres	12

MEDIOS Y FORMAS DE COMUNICACIÓN

Edad

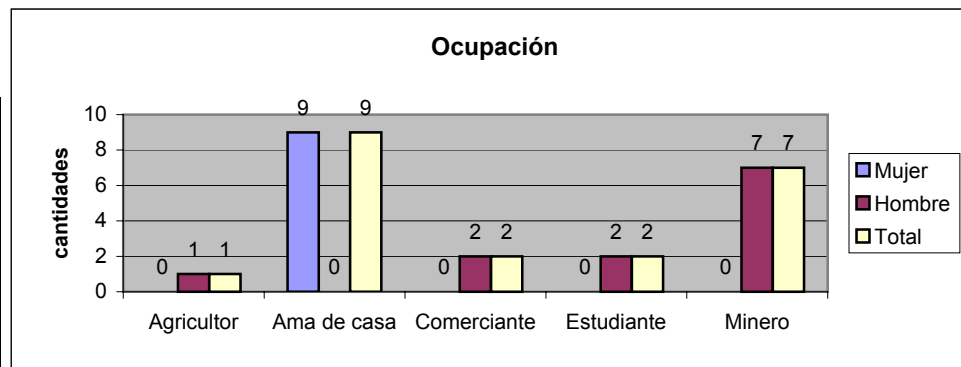
	Sexo		Total
	F	M	
15 a 19	0	2	2
20 a 24	1	1	2
25 a 29	4	2	6
30 a 34	1	3	4
35 a 39	2	1	3
40 a 44	0	1	1
45 a más	1	2	3
Total Respuestas	9	12	21



El rango de edad promedio en el que se encuentran los entrevistados es de 25 a 29 años (6 entrevistados), y 30 a 34 (4 entrevistados).

Ocupación

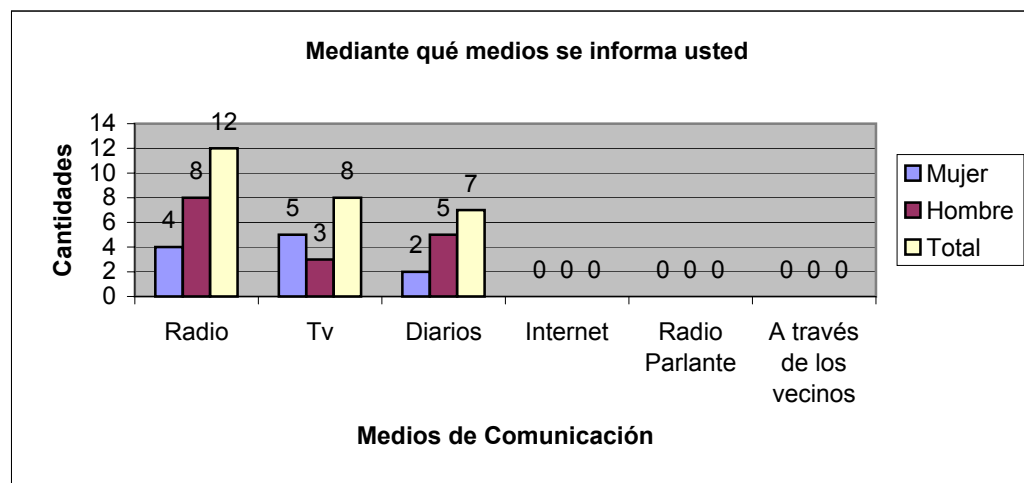
	Sexo		Total
	F	M	
Agricultor	0	1	1
Ama de casa	9	0	9
Comerciante	0	2	2
Estudiante	0	2	2
Minero	0	7	7
Total	9	12	21



9 de los 21 entrevistados tienen como ocupación ser amas de casa, seguidos se estudiante y comerciante con 2 respuestas equitativamente.

¿Mediante qué medios se informa usted?

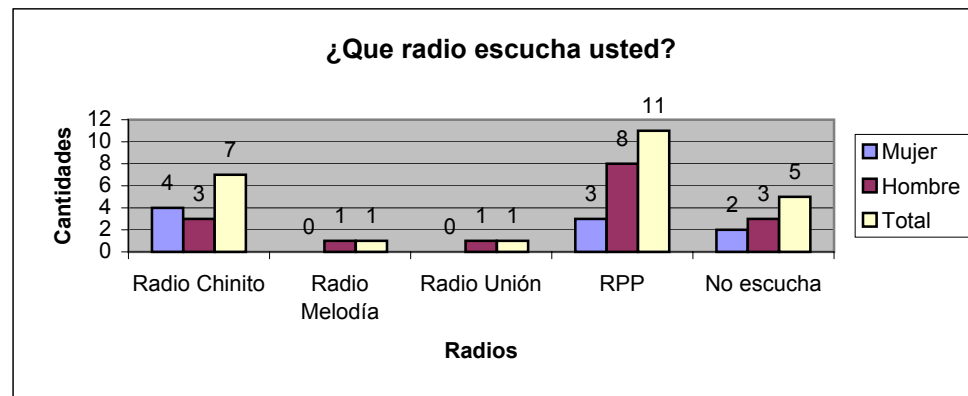
	sexo		Total
	F	M	
	Cant	Cant	
Radio	4	8	12
Tv	5	3	8
Diarios	2	5	7
Internet	0	0	0
Radio Parlante	0	0	0
A través de los vecinos	0	0	0
Total Respuestas	11	16	27



La mayoría de los entrevistados señaló que el medio que utilizan más para mantenerse informado es la radio, 12 respuestas de 21 entrevistados; mientras que 8 de ellos indicaron que es la televisión el medio por el cual se informan.

¿Qué radio escucha usted?

	Sexo		Total
	F	M	
Radio Chinito	4	3	7
Radio Melodía	0	1	1
Radio Unión	0	1	1
RPP	3	8	11
No escucha	2	3	5
Total Respuestas	9	16	25



Los entrevistados señalaron que el radio que más escuchan es RPP (11 respuestas), seguida de Radio Chinito con 7 respuestas de 21 entrevistados. Las razones por las que alegan escuchan estas emisoras es por el contenido que tienen y por que necesitan informarse de lo que pasan.

¿Por qué?

	Sexo		Total
	F	M	
No hay otras emisoras		0	2
Para informarse de los que pasa	2	4	6
Por información que necesitamos	1	1	2
Por el contenido	2	4	6
No sabe / No responde	2	3	5
Total Respuestas	9	12	21

¿ Qué canal de televisión ve?

	Sexo		Total
	F	M	
ATV	9	12	21
Total Respuestas	9	12	21

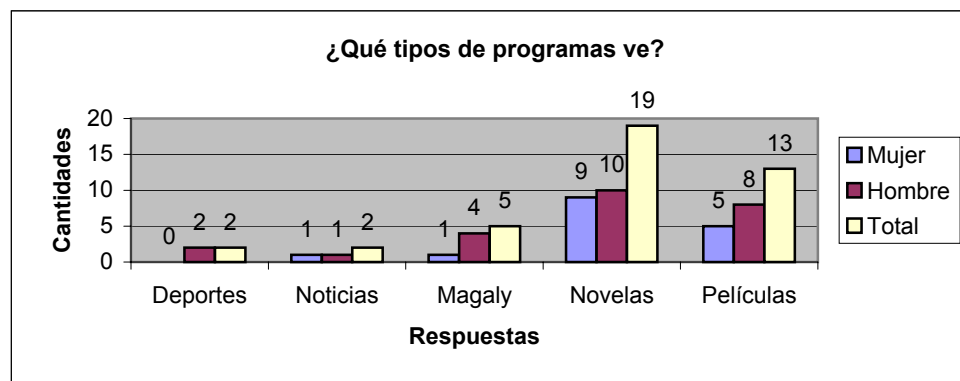
¿Por qué ve ese canal?

	Sexo		Total
	F	M	
Es el único que llega	9	11	20
Política y deportes	0	1	1
Total Respuestas	9	12	21

El total de las respuestas de los entrevistados ante la pregunta ¿qué canal de televisión ve? Dieron como resultado ATV, pues es el único canal que se logra ver en esa comunidad. Entre los programas vistos por los entrevistados están, en su mayoría, las novelas (19 respuestas) y las películas con 13 respuestas.

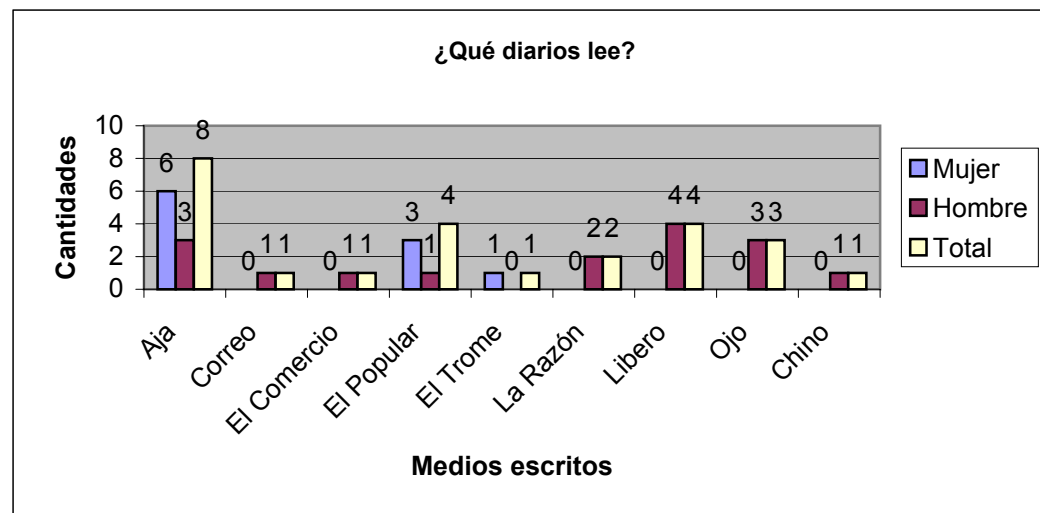
¿Qué tipos de programas ve?

	Sexo		Total
	F	M	
Deportes	0	2	2
Noticias	1	1	2
Magaly	1	4	5
Novelas	9	10	19
Películas	5	8	13
Total Respuestas	16	25	41



¿Qué diarios o medios escritos lee?

	Sexo		Total
	F	M	
Aja	6	3	8
Correo	0	1	1
El Comercio	0	1	1
El Popular	3	1	4
El Trome	1	0	1
La Razón	0	2	2
Libero	0	4	4
Ojo	0	3	3
Chino	0	1	1
Total Respuestas	10	16	25



De un total de 21 entrevistados 8 señalaron que leen el diario Aja, mientras que 4 respuestas fueron equitativas para los diarios El Popular y Líbero. El por qué de la lectura de estos diarios, 9 respondieron: para informarse de lo que sucede, seguidos de: los deportes y los contenidos, con 5 respuestas cada uno.

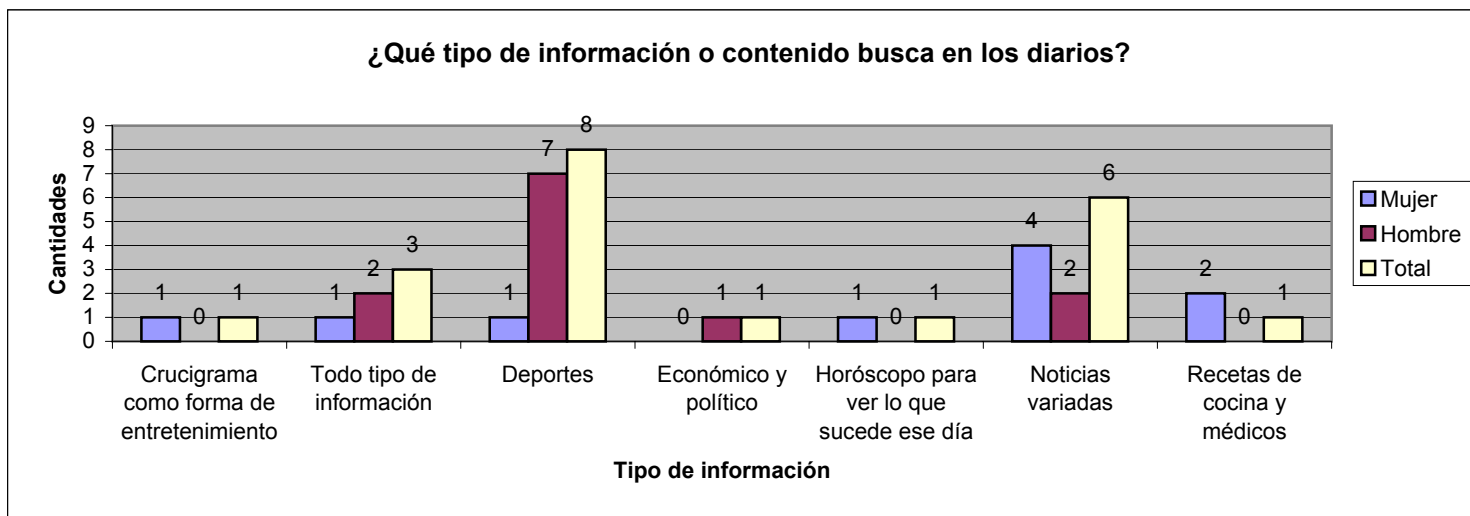
¿Por qué lee estos diarios?

	Sexo		Total
	F	M	
Para informarse de lo que sucede	6	3	9
Porque hay información concreta	0	1	1
Por los deportes	0	5	5
Por los contenidos	2	3	5
Por las promocones de los libros	1	0	1
Total Respuestas	9	12	21

¿Qué tipo de información busca en los diarios?

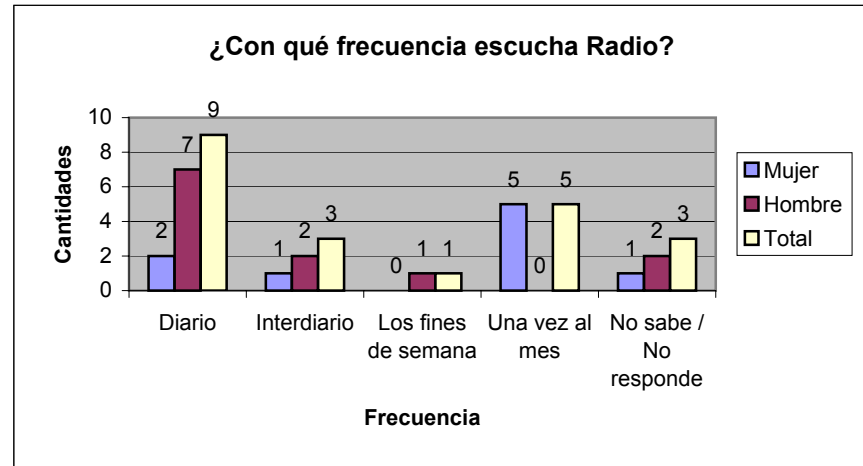
	Sexo		Total
	F	M	
Crucigrama como forma de entretenimiento	1	0	1
Todo tipo de información	1	2	3
Deportes	1	7	8
Económico y político	0	1	1
Horóscopo para ver lo que sucede ese día	1	0	1
Noticias variadas	4	2	6
Recetas de cocina y médicos	2	0	1
Total Respuestas	10	12	22

8 de un total de 21 entrevistados señalaron que el tipo de información que buscan en los diarios son los deportes. Otros señalaron que son las noticias variadas las que más buscan para leer (6 respuestas de un total de 21 entrevistados).



¿Con qué frecuencia escucha radio?

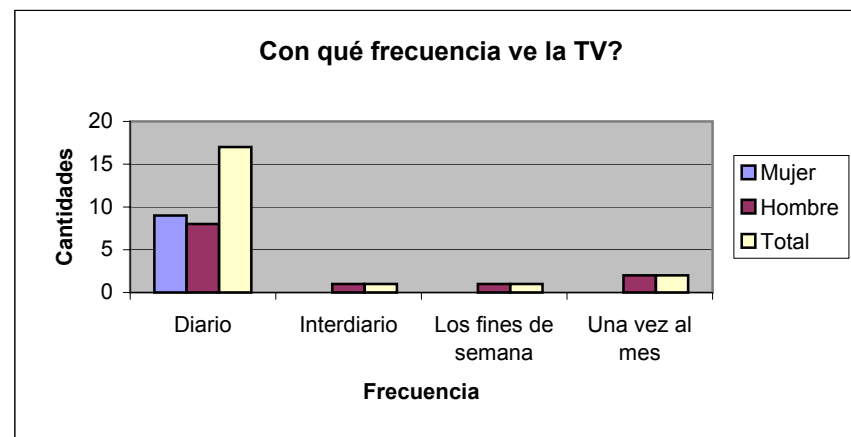
	Sexo		Total
	F	M	
Diario	2	7	9
Interdiario	1	2	3
Los fines de semana	0	1	1
Una vez al mes	5	0	5
No sabe / No responde	1	2	3
Total Respuestas	9	12	21



9 de los 21 entrevistados escucha diariamente la radio, mientras que 5 lo hace una vez al mes.

¿Con qué frecuencia ve televisión ?

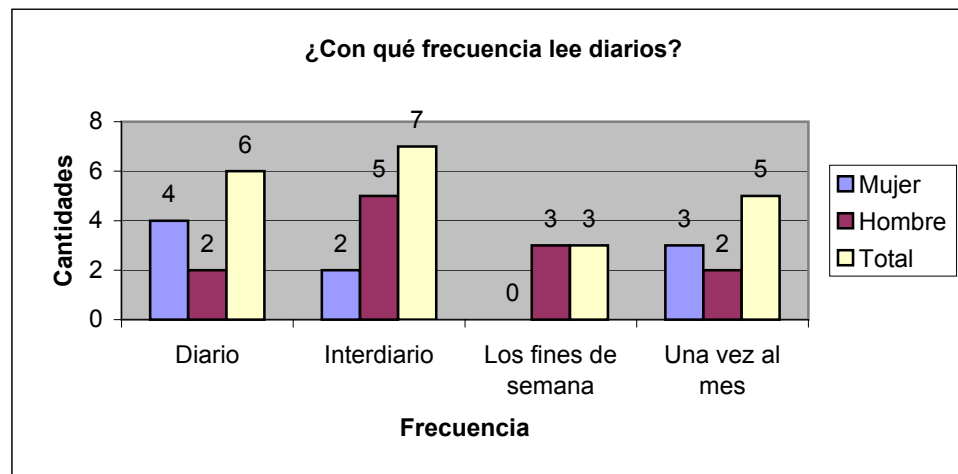
	Sexo		Total
	F	M	
Diario	9	8	17
Interdiario	0	1	1
Los fines de semana	0	1	1
Una vez al mes	0	2	2
Total Respuestas	9	12	21



17 de los 21 entrevistados manifestó que ven diariamente televisión, mientras que 2 ven una vez al mes, 1 interdiario y 1 los fines de semana.

¿Con qué frecuencia lee diarios?

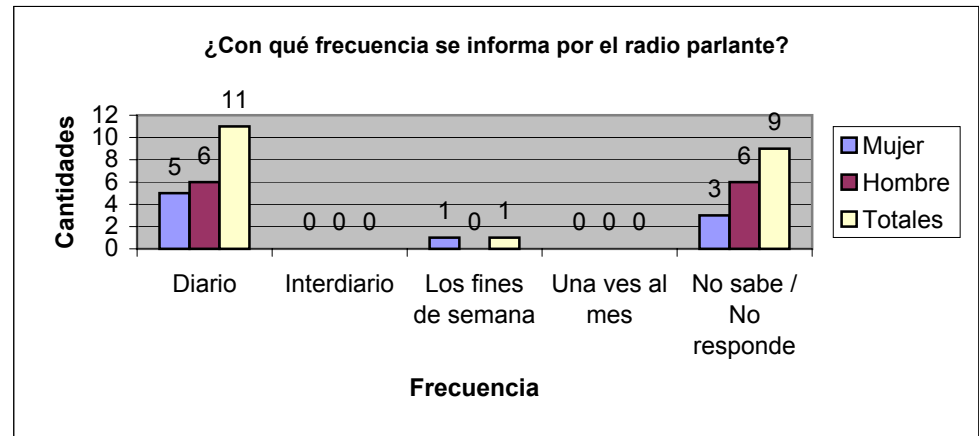
	Sexo		Total
	F	M	
Diario	4	2	6
Interdiario	2	5	7
Los fines de semana	0	3	3
Una vez al mes	3	2	5
Total Respuestas	9	12	21



Interdiario se informan mediante lectura de diarios 7 de los entrevistados, seguido de 6 que se informan diariamente y 5 que lo hacen una vez a la semana.

¿Con qué frecuencia se informa mediante radio parlante?

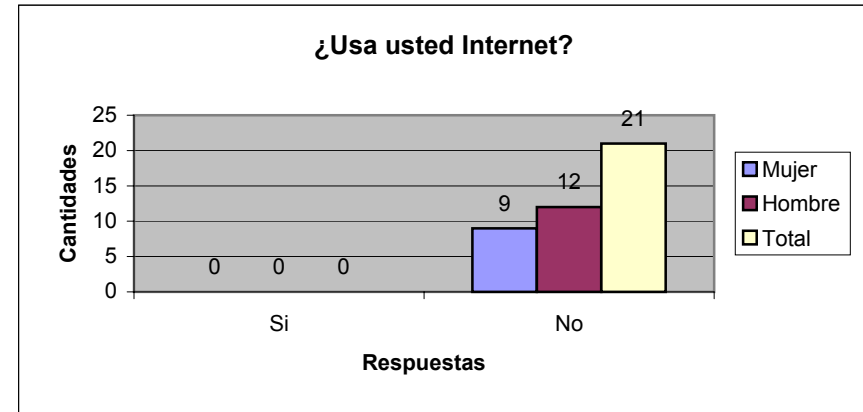
	Sexo		Total
	F	M	
Diario	5	6	11
Interdiario	0	0	0
Los fines de semana	1	0	1
Una vez al mes	0	0	0
No sabe / No responde	3	6	9
Total Respuestas	9	12	21



11 de los 21 entrevistados afirma que se informa diariamente mediante radio parlantes. De otro lado 9 no sabe, no responde.

¿Usa usted Internet?

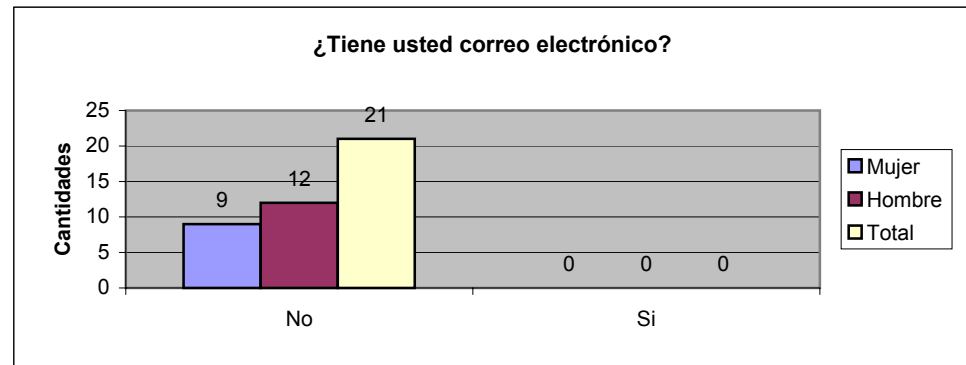
	Sexo		Total
	F	M	
Si	0	0	0
No	9	12	21
Total Respuestas	9	12	21



Ninguno de los entrevistados usa internet.

¿Tiene usted correo electrónico?

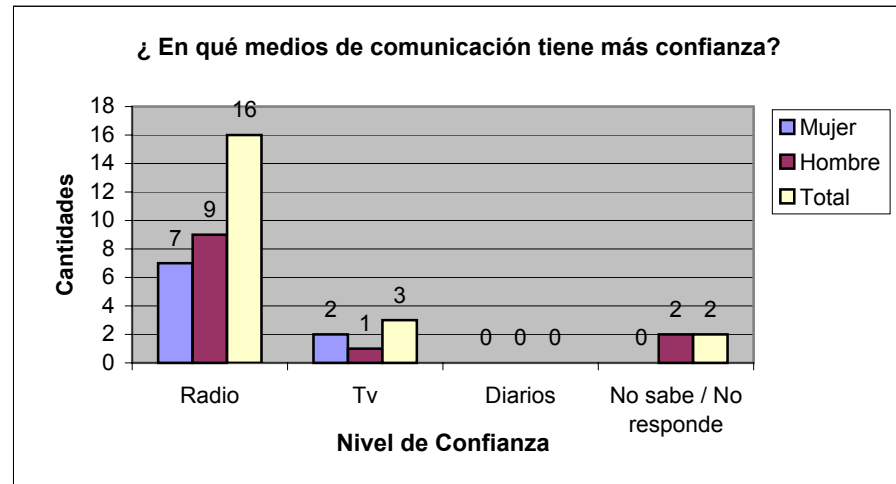
	Sexo		Total
	F	M	
No	9	12	21
Si	0	0	0
Total Respuestas	9	12	21



El total de los entrevistados señaló que NO tiene correo electrónico.

¿En qué medios de comunicación tiene confianza usted?

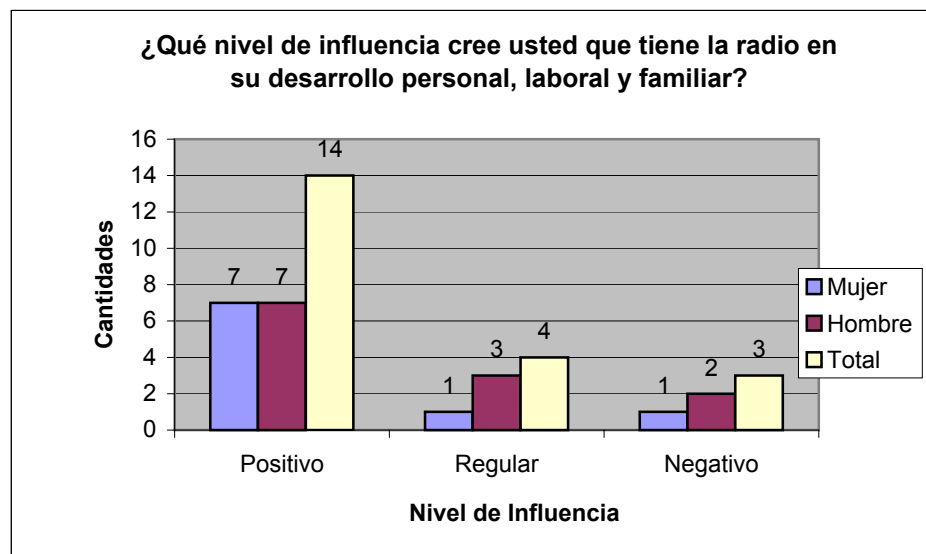
	Sexo		Total
	F	M	
Radio	7	9	16
Tv	2	1	3
Diarios	0	0	0
No sabe / No responde	0	2	2
Total Respuestas	9	12	21



La radio es el medio con más confianza entre los encuestados (16 de 21 respuestas).

¿Qué nivel de influencia cree usted que tiene la RADIO en su desarrollo personal, laboral y familiar?

	Sexo		Total
	F	M	
Positivo	7	7	14
Regular	1	3	4
Negativo	1	2	3
Total Respuestas	9	12	21



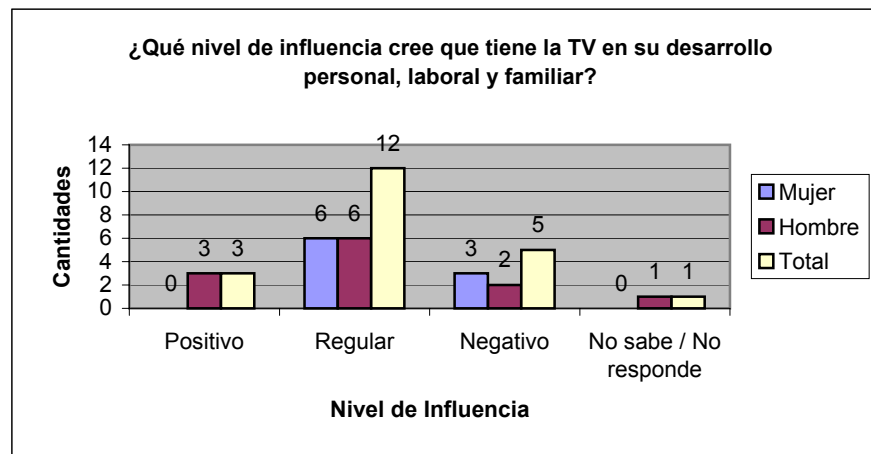
14 de los 21 entrevistados señaló que la radio tiene un nivel de influencia positivo en su desarrollo personal, laboral y familiar; esto según respondieron porque te mantiene al día en la información (7 respuestas).

¿Por qué tiene para usted mayor influencia la radio?

	Sexo		Total
	F	M	
Porque tiene información veraz	1	2	3
Porque uno esta al día con la información	2	5	7
No hay emisoras o sólo pasan por horas	1	3	4
Porque tiene información variada	1	0	1
Por que la información es más directa	2	0	2
Algunas noticias no son veraces	1	0	1
No sabe / No responde	1	2	3
Total Respuestas	9	12	21

¿Qué nivel de influencia cree usted que tiene la TV en su desarrollo personal, laboral y familiar?

	Sexo		Total
	F	M	
Positivo	0	3	3
Regular	6	6	12
Negativo	3	2	5
No sabe / No responde	0	1	1
Total Respuestas	9	12	21



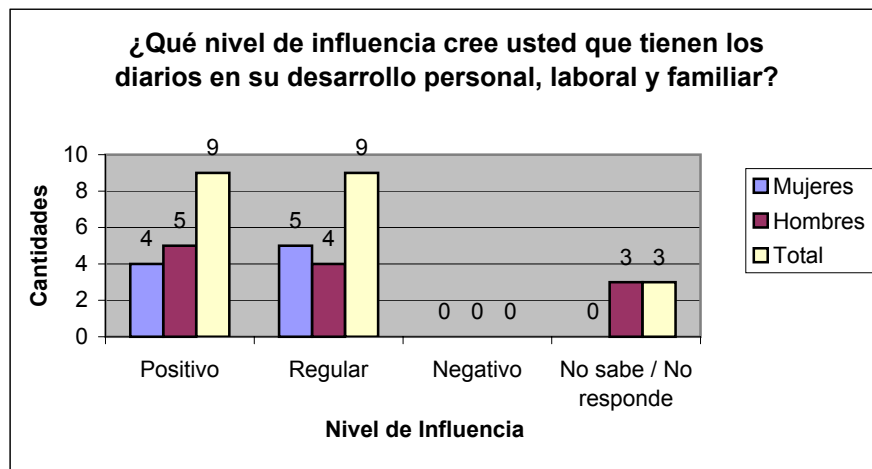
En cuanto a la televisión 12 respondieron que es de influencia regular para su desarrollo laboral, personal, y familiar. Mientras que 5 la catalogaron de negativa. 7 señalan que no hay nada bueno, que sólo se pasan novelas.

¿Por qué tiene, para usted, mayor influencia la televisión?

	Sexo		Total
	F	M	
No hay nada bueno, solo novelas	4	3	7
A veces se dan casos de la vida real	0	1	1
No hay nada educativo para los niños	2	0	2
Uno saca criterios Propios	0	2	2
En comerciales se puede ver Noticias	1	1	2
Nos entretiene	1	1	2
No sabe / No responde	1	4	5
Total Respuestas	9	12	21

¿Qué nivel de influencia cree usted que tienen los DIARIOS en su desarrollo personal, laboral y familiar?

	Sexo		Total
	F	M	
Positivo	4	5	9
Regular	5	4	9
Negativo	0	0	0
No sabe / No responde	0	3	3
Total Respuestas	9	12	21



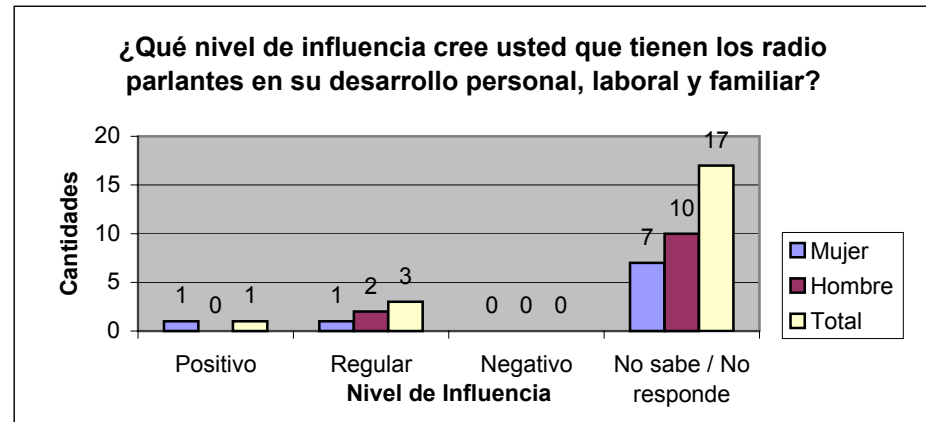
Igual número de personas catalogó a los diarios como positiva (9 respuestas) y regular (9 respuestas) respectivamente. Respondieron 6 de los 21 entrevistados que la radio tiene importancia debido a que da todo tipo de información. 9 no saben, no responden.

¿Por qué tienen, para usted, mayor influencia los diarios?

	Sexo		Total
	F	M	
Porque te da todo tipo de información	4	2	6
Por los deportes	1	1	2
Te da información variada	1	1	2
te da la información de manera completa	0	1	1
A veces las noticias no son veraces	0	1	1
No sabe / No responde	3	6	9
Total Respuestas	9	12	21

¿Qué nivel de influencia cree usted que tienen los RADIO PARLANTES en su desarrollo personal, laboral y familiar?

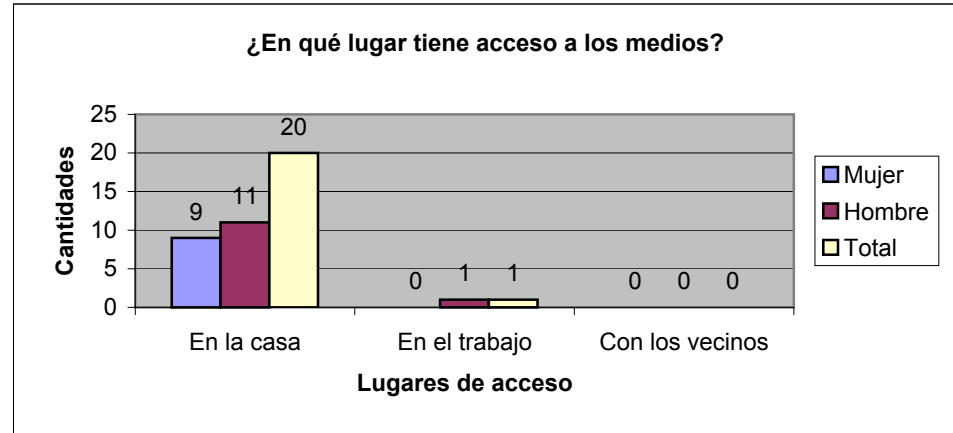
	Sexo		Total
	F	M	
Positivo	1	0	1
Regular	1	2	3
Negativo	0	0	0
No sabe / No responde	7	10	17
Total Respuestas	9	12	21



3 de los entrevistados señaló que los radio parlantes tiene una influencia regular en sus vidas. De otro lado 17 no responden, no saben.

¿En qué lugar tiene acceso a los medios de comunicación?

	Sexo		Total
	F	M	
En la casa	9	11	20
En el trabajo	0	1	1
Con los vecinos	0	0	0
Total Respuestas	9	12	21

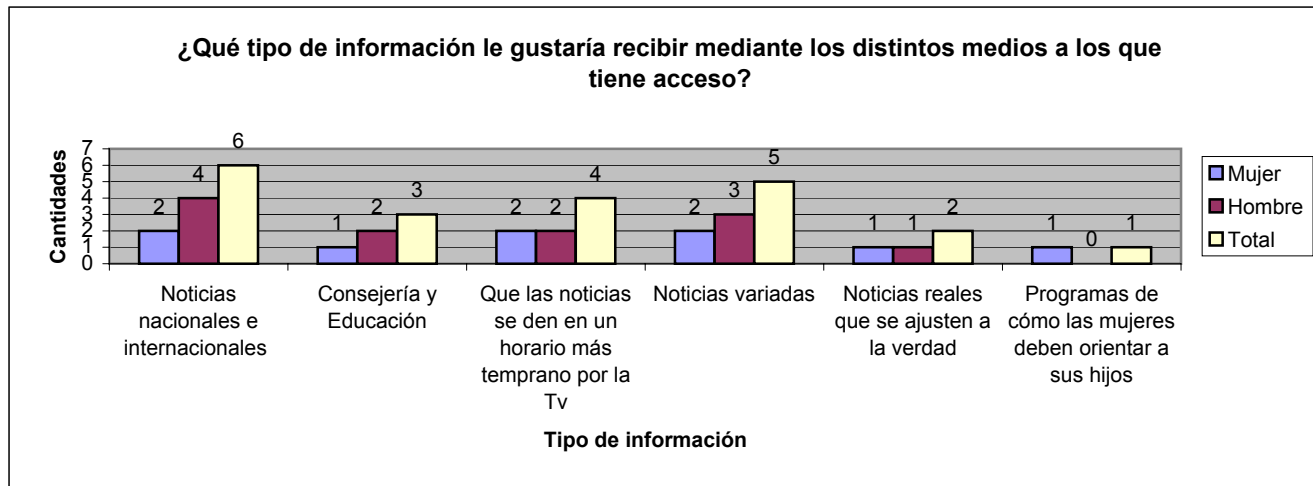


De un total de 21 personas entrevistadas 20 respondieron que es en su casa en donde tienen acceso a los medios de comunicación.

¿Qué tipo de información le gustaría recibir de los distintos medios de comunicación a los que tiene acceso?

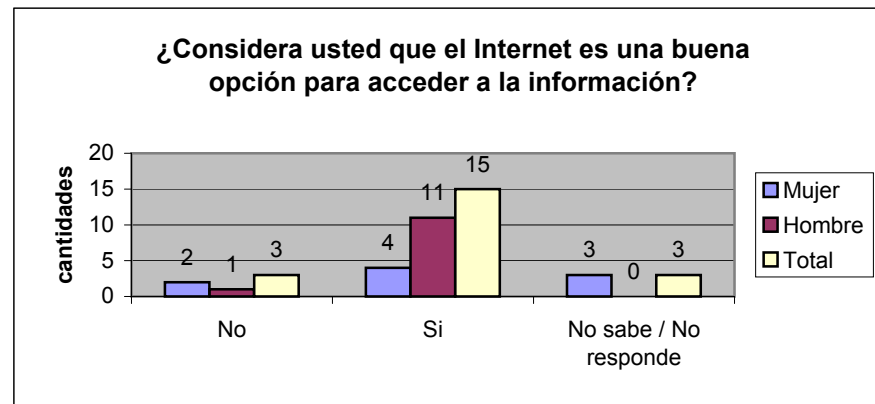
	Sexo		Total
	F	M	
Noticias nacionales e internacionales	2	4	6
Consejería y Educación	1	2	3
Que las noticias se den en un horario más temprano por la Tv	2	2	4
Noticias variadas	2	3	5
Noticias reales que se ajusten a la verdad	1	1	2
Programas de cómo las mujeres deben orientar a sus hijos	1	0	1
Total Respuestas	9	12	21

6 respondieron que las noticias nacionales e internacionales son información que les gustaría recibir de los diferentes medios de comunicación a los que tiene acceso, seguido del gusto por las noticias variadas (5 respuestas) y que las noticias se den en un horario más temprano (4 respuestas).



¿Considera usted que el Internet es una buena opción para acceder a la información?

	Sexo		Total
	F	M	
No	2	1	3
Si	4	11	15
No sabe / No responde	3	0	3
Total Respuestas	9	12	21



15 de los 21 entrevistados considera que internet es una buena opción para acceder a la información; mientras que 3 señala que no lo considera así. Consideran que internet es una buena opción porque con ella se tiene una comunicación e información más rápida y directa (11 respuestas).

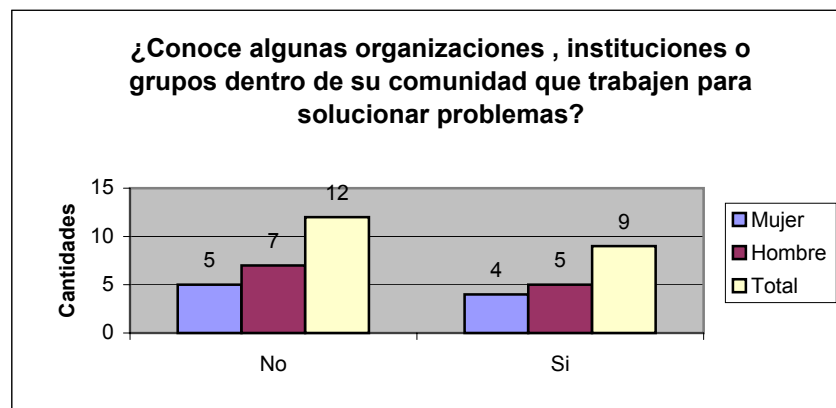
¿Por qué?

	Sexo		Total
	F	M	
Por Internet se tiene una comunicación e información rápida y directa	2	9	11
Te puedes informar y educar a la vez	1	2	3
Mediante Internet te puedes comunicar con los amigos	1	0	1
No sabe / No responde	5	1	6
Total Respuestas	9	12	21

ORGANIZACIONES, INSTITUCIONES Y GRUPOS QUE TRABAJAN PARA EL DESARROLLO DE LA COMUNIDAD

¿Conoce alguna organización dentro de su comunidad que trabaje para solucionar determinados problemas de la población?

	Sexo		Total
	F	M	
No	5	7	12
Si	4	5	9
Total Respuestas	9	12	21

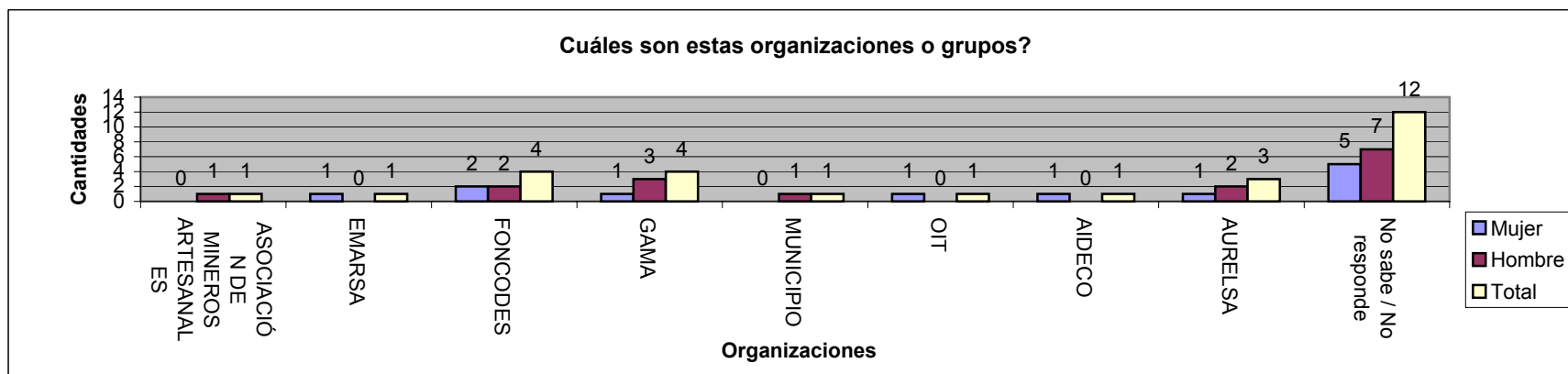


La mayoría (12) de los 21 entrevistados señaló que NO conoce organización alguna que trabaje para solucionar determinados problemas de su población; mientras que 9 respondieron que SÍ la conocen.

¿Cuáles son

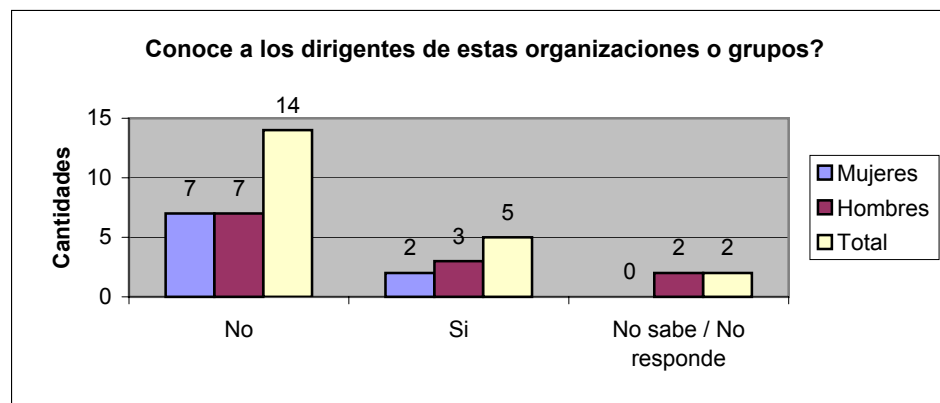
	Sexo		Total
	F	M	
ASOCIACIÓN DE MINEROS	0	1	1
EMARSA	1	0	1
FONCODES	2	2	4
GAMA	1	3	4
MUNICIPIO	0	1	1
OIT	1	0	1
AIDECO	1	0	1
AURELSA	1	2	3
No sabe / No responde	5	7	12
Total Respuestas	9	12	21

4 de los 21 entrevistados señaló que FONCODES es una de las organizaciones señaladas, 4 también señalaron a GAMA como otra de las organizaciones. 3 respondieron AURELSA. De otro lado 12 no saben o no opinan.



¿Conoce usted quiénes son sus dirigentes, o conoce algún miembro de estas organizaciones?

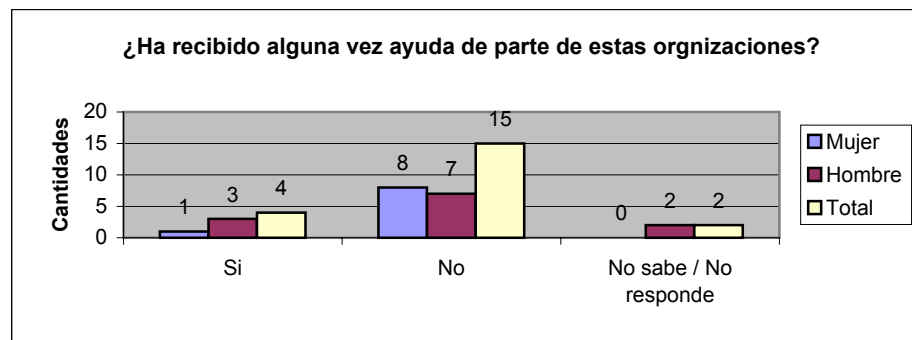
	Sexo		Total
	F	M	
No	7	7	14
Si	2	3	5
No sabe / No responde	0	2	2
Total Respuestas	9	12	21



14 de los entrevistados responde que NO conoce quiénes son sus dirigentes o a algún miembro de estas organizaciones, contra 5 respuestas en las que se señaló que SÍ saben quienes son sus dirigentes.

¿Alguna vez, usted o alguien que conoce ha recibido ayuda de estas organizaciones ?

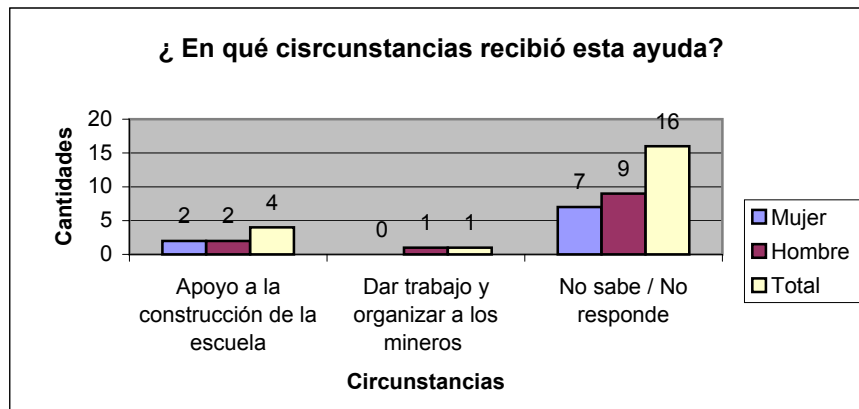
	Sexo		Total
	F	M	
Si	1	3	4
No	8	7	15
No sabe / No responde	0	2	2
Total Respuestas	9	12	21



15 de los entrevistados señalaron que NO ha recibido ayuda o conoce a alguien que la haya recibido. Sólo 4 de ellos afirma que SÍ la recibió.

¿En qué circunstancias recibió la ayuda?

	Sexo		Total
	F	M	
Apoyo a la construcción de la escuela	2	2	4
Dar trabajo y organizar a los mineros	0	1	1
No sabe / No responde	7	9	16
Total Respuestas	9	12	21

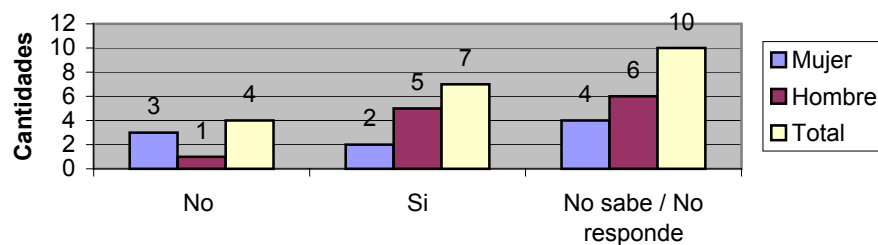


4 de los 21 entrevistados señalarán que recibieron ayuda para apoyo a la construcción de la escuela. Mientras que 16 no saben, no responden.

¿Sabe usted de alguna iniciativa positiva o de beneficio para la comunidad, desarrollada por estas organizaciones?

	Sexo		Total
	F	M	
No	3	1	4
Si	2	5	7
No sabe / No responde	4	6	10
Total Respuestas	9	12	21

¿Sabe usted de alguna iniciativa positiva o de beneficio para la comunidad, desarrollada por estas organizaciones, instituciones o grupos?

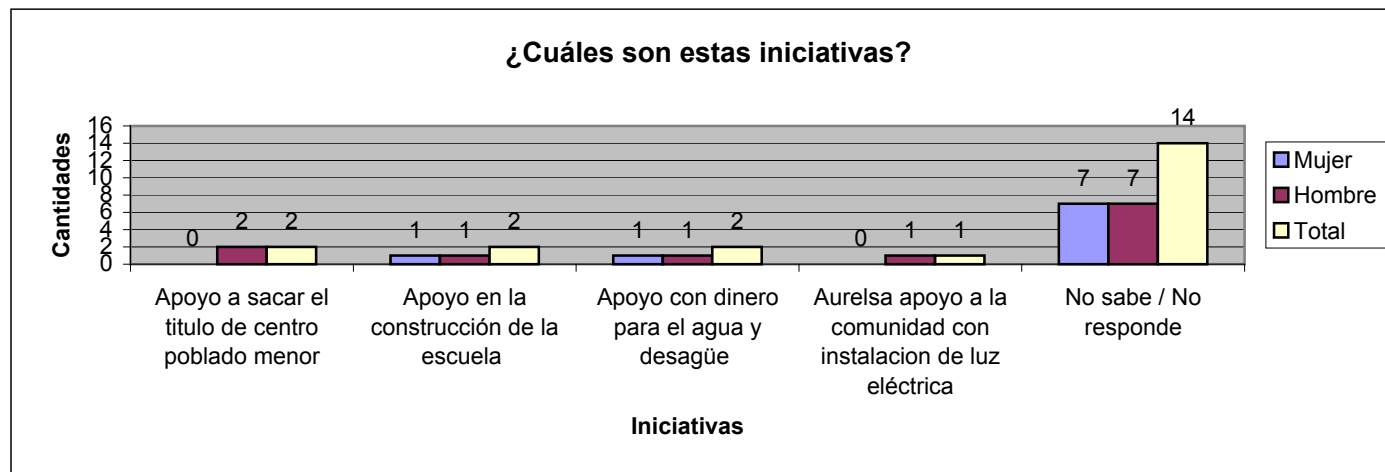


10 de los 21 entrevistados no responde a la pregunta. Entre los que contestaron a la interrogante el mayor número de respuestas (7 de los entrevistados), señala que Sí sabe de alguna iniciativa, mientras que 4 responden no tener conocimiento de estas.

¿Cuál o cuáles son las iniciativas dadas por estas organizaciones?

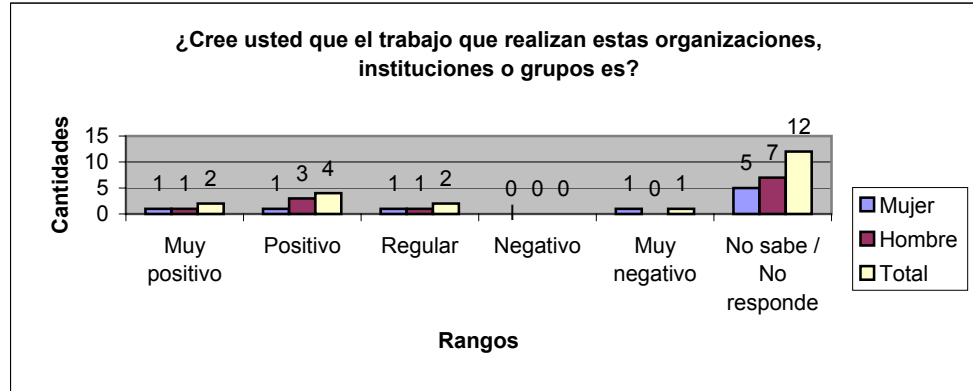
	Sexo		Total
	F	M	
Apoyo a sacar el titulo de centro poblado menor	0	2	2
Apoyo en la construcción de la escuela	1	1	2
Apoyo con dinero para el agua y desagüe	1	1	2
Aurelsa apoyo a la comunidad con instalación de luz eléctrica	0	1	1
No sabe / No responde	7	7	14
Total Respuestas	9	12	21

Entre las iniciativas que la población señala como dadas están: apoyo a sacar título de poblado menor, construir escuela, agua y desagüe con 2 respuestas cada una. Sin embargo un gran número de encuestados no responde a la pregunta, 14 respuestas de 21 entrevistados.



¿Cree, usted, que el trabajo que realizan estas organizaciones, instituciones o grupos es?

	Sexo		Total
	F	M	
Muy positivo	1	1	2
Positivo	1	3	4
Regular	1	1	2
Negativo	0	0	0
Muy negativo	1	0	1
No sabe / No responde	5	7	12
Total Respuestas	9	12	21



12 de los 21 entrevistados no responde a la pregunta planteada. De los que responden la mayoría afirma que es positiva la labor que realizan estas instituciones (4 respuestas).

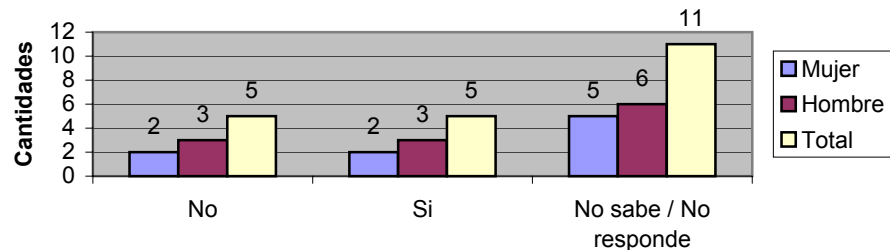
¿Por qué?

	Sexo		Total
	F	M	
No apoyan lo suficiente a la población	0	1	1
Porque se logró construir la escuela	1	1	2
Cumplen sus promesas y de alguna manera apoyan a la comunidad	0	1	1
Han demostrado que trabajan, cumplen con sus objetivos	1	2	3
No informan a la comunidad de lo que	1	0	1
Dejaron las cosas inconclusas	1	0	1
No sabe / No responde	5	7	12
Total Respuestas	9	12	21

¿Tiene confianza en estas organizaciones o instituciones?

	Sexo		Total
	F	M	
No	2	3	5
Si	2	3	5
No sabe / No responde	5	6	11
Total Respuestas	9	12	21

¿Tiene usted Cofianza en estas Organizaciones, instituciones o grupos?



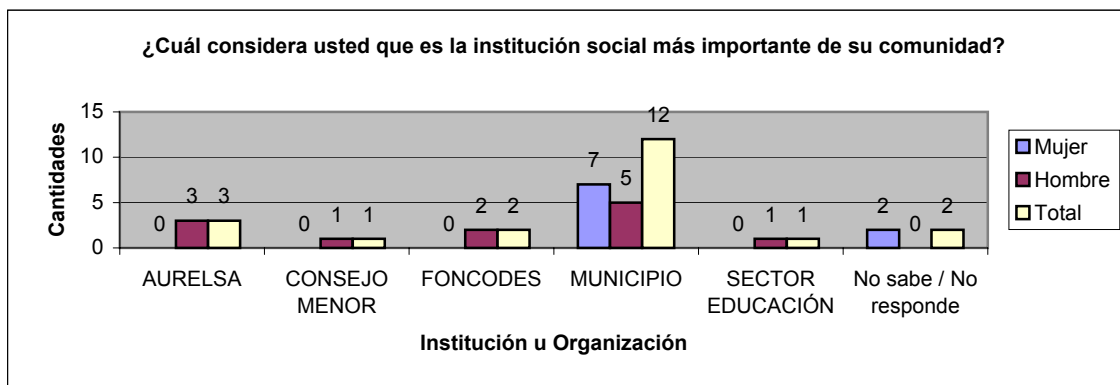
De los 21 entrevistados la mayoría no responde a la pregunta: ¿Tiene confianza en estas organizaciones o instituciones?, sin embargo de los 10 que contestan 5 responden que Sí y 5 responden que NO.

¿Por qué tiene confianza en estas instituciones?

	Sexo		Total
	F	M	
No se sabe con que interes ayudan a la comunidad	0	1	1
Porque construyo la escuela la cual es beneficoso para	1	0	1
Hay un mayor apoyo a la comunidad	0	1	1
Porque gracias a ellos la empresa se ha formalizado	0	1	1
han logrado el objetivo	0	1	1
No sabe / No responde	8	8	16
Total Respuestas	9	12	21

¿Cuál considera usted que es la institución u organización más importante de su comunidad?

	Sexo		Total
	F	M	
AURELSA	0	3	3
CONSEJO MENOR	0	1	1
FONCODES	0	2	2
MUNICIPIO	7	5	12
SECTOR EDUCACIÓN	0	1	1
No sabe / No responde	2	0	2
Total Respuestas	9	12	21



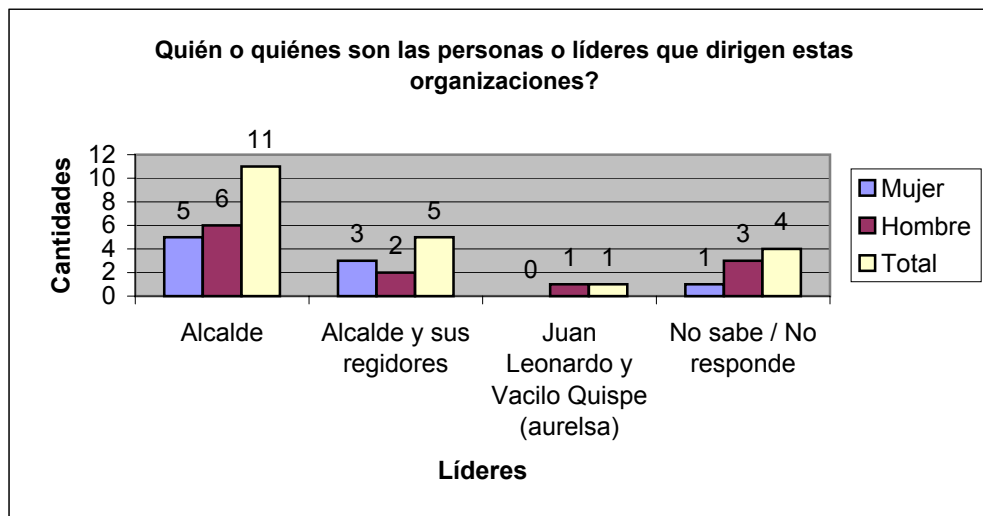
12 de los entrevistados señaló que es el Municipio la organización más importante de su comunidad. Las razones que exponen como validas para catalogar a una institución como tal son: debido a que están al tanto de los problemas de la comunidad, o porque trabajan por el pueblo; la primera con 6 respuestas y la segunda con 5 respuestas del total de los encuestados.

¿Por qué ?

	Sexo		Total
	F	M	
Permitieron que se asocien todos los mineros	0	1	1
Esta al tanto de los problemas de la comunidad	3	3	6
Brindo apoyo a las personas que no tienen trabajo	0	1	1
Porque trabajan por el pueblo	4	2	5
Apoyan a los mineros en el trabajo	0	1	1
Apoyan a la comunidad en el desarrollo para los niños	0	3	1
Tienen mayor autonomía y es elegido por el pueblo	0	1	1
No sabe / No responde	2	0	2
Total Respuestas	9	12	21

¿Qué o quiénes son las personas o líderes que dirigen estas organizaciones más importantes?

	Sexo		Total
	F	M	
Alcalde	5	6	11
Alcalde y sus regidores	3	2	5
Juan Leonardo y Vacilo Quispe (Aurelsa)	0	1	1
No sabe / No responde	1	3	4
Total respuestas	9	12	21



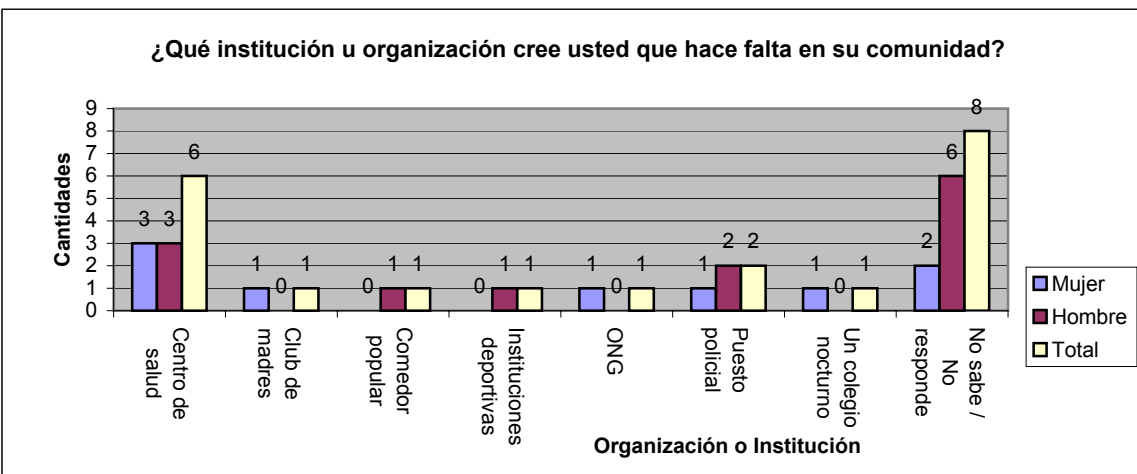
A la pregunta: ¿quiénes son los líderes más importantes de su comunidad?, los encuestados en su mayoría respondieron que el alcalde era el más importante (11 respuestas de un total de 21 encuestados); seguido de 5 respuestas que hacían referencia a que el alcalde junto a sus regidores ocupan igualmente importancia.

¿Por qué?

	Sexo		Total
	F	M	
Es el único que representa al pueblo	2	5	7
Es la persona que resuelve y soluciona los problemas del pueblo	0	2	2
Es la persona que se ha elegido para que trabajen por el pueblo	4	2	6
Porque tiene la responsabilidad de velar por el pueblo	2	0	2
No sabe / No responde	1	3	4
Total Respuestas	9	12	21

¿Qué institución u organización cree usted que hace falta en su comunidad?

	Sexo		Total
	F	M	
Centro de salud	3	3	6
Club de madres	1	0	1
Comedor popular	0	1	1
Instituciones deportivas	0	1	1
ONG	1	0	1
Puesto policial	1	2	2
Un colegio nocturno	1	0	1
No sabe / No responde	2	6	8
Total Respuestas	9	12	21



De los 21 entrevistados 8 respuestas manifiestan que no sabe/no responden ante la pregunta ¿Qué institución u organización cree usted que hace falta en su comunidad?, mientras que 6 de los entrevistados afirma que la institución que hace falta es un Centro de Salud. La razón que dan para su respuesta es que falta una atención permanente y mejorada (5 respuestas de 21).

¿Por qué?

	Sexo		Total
	F	M	
Para que la atención sea mejor y permanente.	3	2	5
Para que nos apoyen con los problemas de la comunidad.	1	1	2
para el apoyo de quienes lo necesiten.	1	1	2
Para que las madres tengan la oportunidad de terminar sus estudios.	1	0	1
Para un mejor control en la comunidad ya que hay robos.	1	2	3
Para que construyan una loza deportiva.	0	1	1
No sabe / No responde.	2	5	7
Total Respuestas	9	12	21